

# Ministério da Economia

## Extração do Comprovante de Rendimentos pelo aplicativo SIGEPE



MINISTÉRIO DA  
ECONOMIA



[www.economia.gov.br](http://www.economia.gov.br)

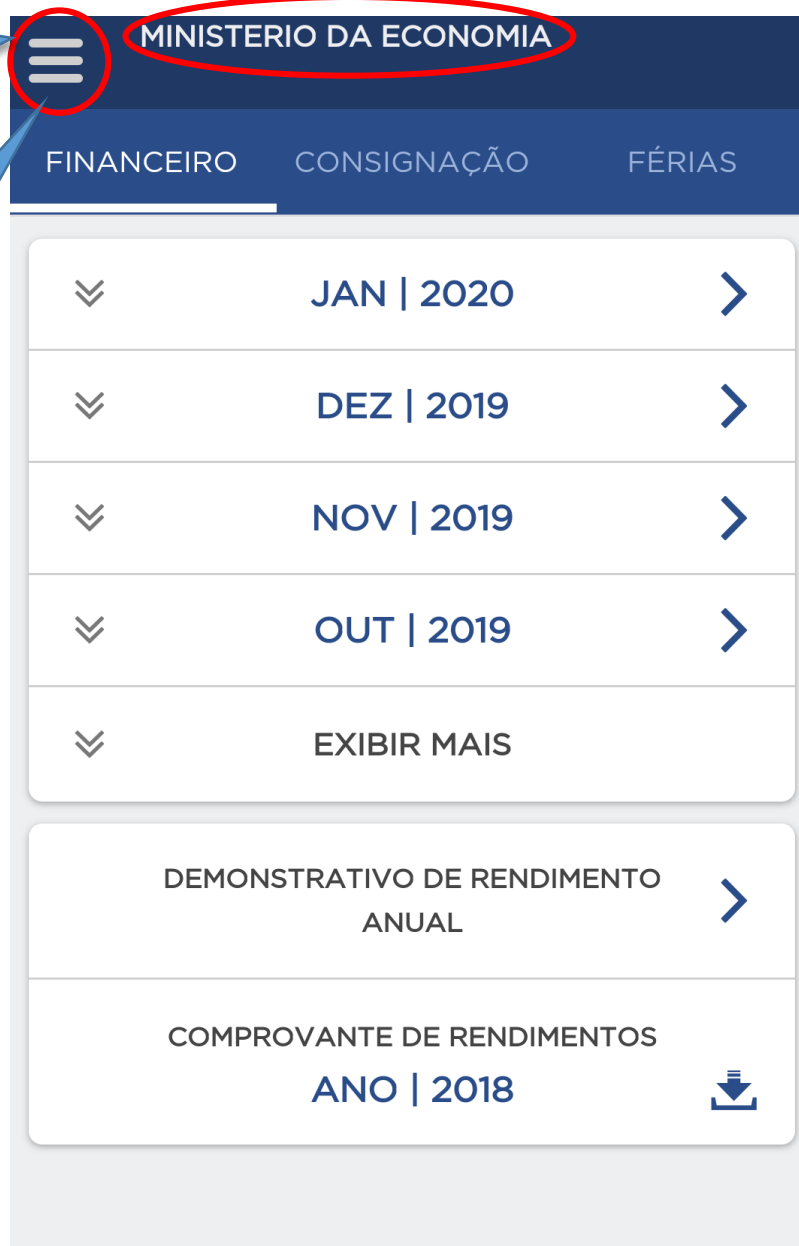
Para começar, faça o seu login no aplicativo do SIGEPE, informando **CPF** e **Senha**.



The image shows the login screen of the Sigepe mobile application. At the top, there is a logo with a person icon and the text "Sigepe mobile". Below the logo are two input fields: "CPF" and "Senha". A green arrow points to the CPF field, and another green arrow points to the Senha field. Below the input fields is a dark blue button labeled "Entrar" with a question mark icon to its right. Underneath the button is a toggle switch labeled "Leitor de Digital". At the bottom of the screen, there is a white banner with the text "MODERNIZAR E SIMPLIFICAR A GESTÃO PÚBLICA".

Verifique seu vínculo atual

Caso precise alterar o vínculo, clique no ícone localizado no campo superior direito



The screenshot displays the user interface of the CAPE system. At the top, the header shows 'MINISTERIO DA ECONOMIA' in white text on a dark blue background, with a red circle highlighting the hamburger menu icon to its left. Below the header, there are three navigation tabs: 'FINANCEIRO', 'CONSIGNAÇÃO', and 'FÉRIAS'. The main content area is a list of items, each with a dropdown arrow on the left and a right-pointing arrow on the right. The items are: 'JAN | 2020', 'DEZ | 2019', 'NOV | 2019', 'OUT | 2019', and 'EXIBIR MAIS'. Below this list, there are two more items: 'DEMONSTRATIVO DE RENDIMENTO ANUAL' and 'COMPROVANTE DE RENDIMENTOS ANO | 2018', each with a right-pointing arrow and a download icon respectively.

- < OPÇÕES
-  Carteira Funcional
  -  Dados Cadastrais
  -  Inconsistências Cadastrais
  -  Consulta Afastamentos
  -  Central de Mensagens
  -  **Selecionar Vínculo**
  -  Cadastramento de Dispositivo
  -  Localizar Unidade Gestora
  -  Ajuda e Suporte 
  -  Sair

Clique na opção  
"Selecionar Vínculo"

Selecione o vínculo desejado para extrair o comprovante de rendimento referente ao órgão.

< SELECIONAR VÍNCULO

Órgão: MINIST.DA AGRICULTURA,PECUARIA E ABAST.

Cargo:

Matrícula:

Situação: Ativo

Órgão: MINISTERIO DA ECONOMIA ✓

Cargo:

Matrícula:

Situação: Ativo

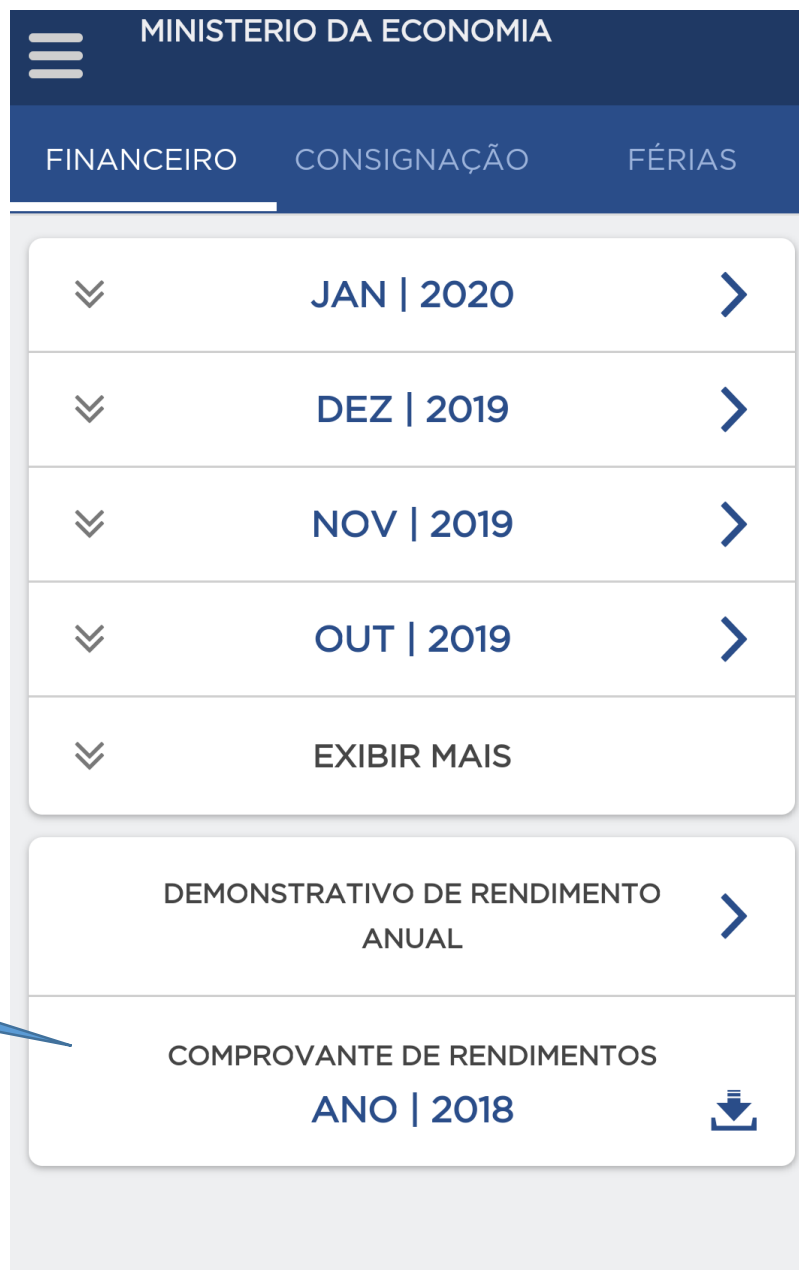
Órgão: INSTITUTO FEDERAL DE MATO GROSSO

Cargo:

Matrícula:

**IMPORTANTE!!**  
É recomendável verificar cada um dos vínculos disponíveis no perfil.

Selecione a opção  
“Comprovante de  
Rendimentos”




MINISTERIO DA ECONOMIA

FINANCEIRO    CONSIGNAÇÃO    FÉRIAS

- ≡ JAN | 2020 >
- ≡ DEZ | 2019 >
- ≡ NOV | 2019 >
- ≡ OUT | 2019 >
- ≡ EXIBIR MAIS

DEMONSTRATIVO DE RENDIMENTO ANUAL >

COMPROVANTE DE RENDIMENTOS ANO | 2018 

Em seguida, selecione o ano de interesse.

< DEMONSTRATIVO DE RENDIMENTO ANU...

**ATENÇÃO!**

Para obter o Demonstrativo de Rendimento Anual  
selecione o ano desejado.

2020



2019



2018



Selecionar outro Ano

O download do comprovante de rendimentos começará automaticamente.

Em seguida, você pode selecionar uma das opções para gerenciar o documento: “Abrir”, “Imprimir” ou “Compartilhar”.

ANO | 2018

 Download realizado com sucesso!

 **Abrir**

 **Imprimir**

 **Compartilhar**

 **Cancelar**

### IMPORTANTE!!

Repita esse procedimento para cada um dos vínculos disponíveis no perfil. Alguns podem informar que não há dados, e outros podem apresentar a opção de download do comprovante de rendimento do ano base.





MINISTÉRIO DA **ECONOMIA**  
[www.economia.gov.br](http://www.economia.gov.br)