

Orientações de Acesso a Área Restrita do site do Sindifisco Nacional

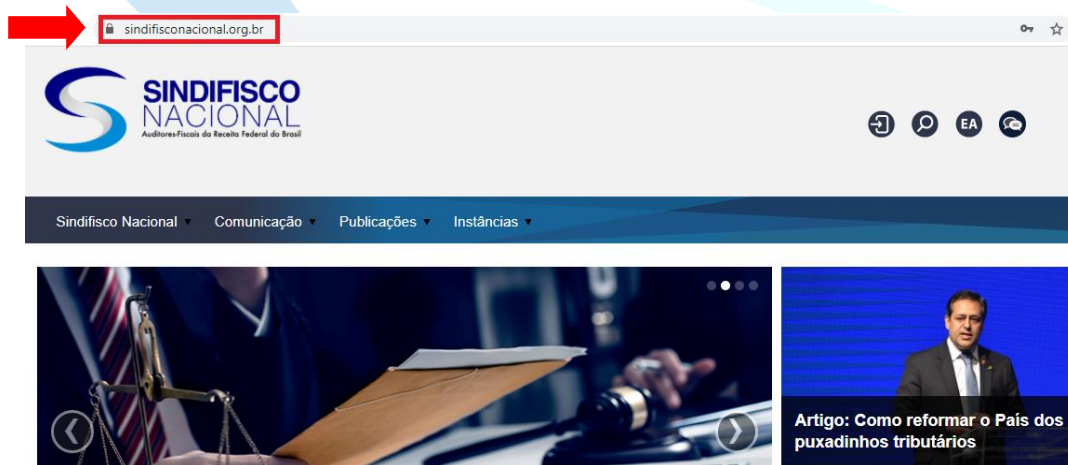
Requisitos para acessar a área restrita

Para acessar a área restrita utilize o navegador compatível: Google Chrome ou Mozilla Firefox.

Também é possível acessar a área restrita no aplicativo do Sindifisco Nacional, disponível gratuitamente nas versões IOS e Android nas principais lojas de aplicativos.

1. Como acessar a área restrita do site do Sindifisco?

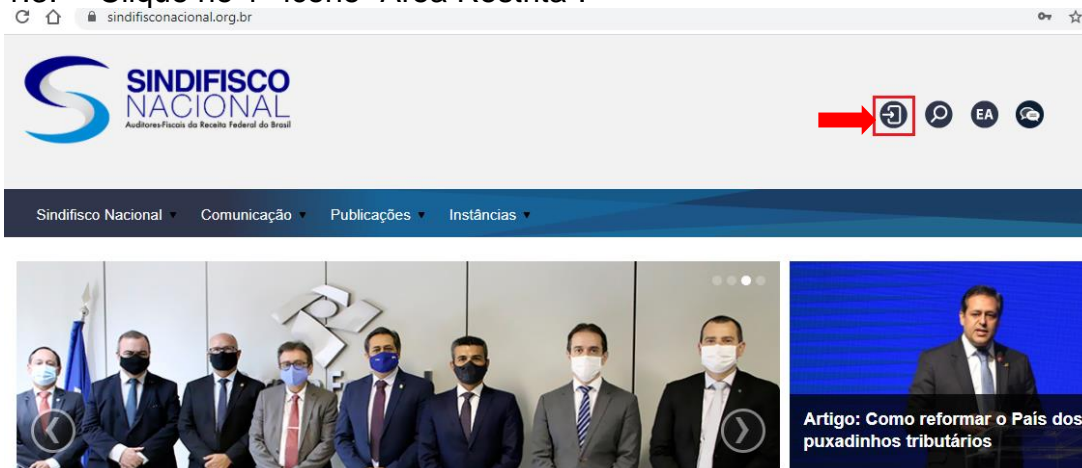
1.1. Acesse o site do Sindifisco Nacional no endereço eletrônico <https://www.sindifisconacional.org.br>



1.2. No canto superior direito da tela, há 04 ícones, que são Área Restrita, Pesquisar, Espaço do Auditor e Ouvidoria.



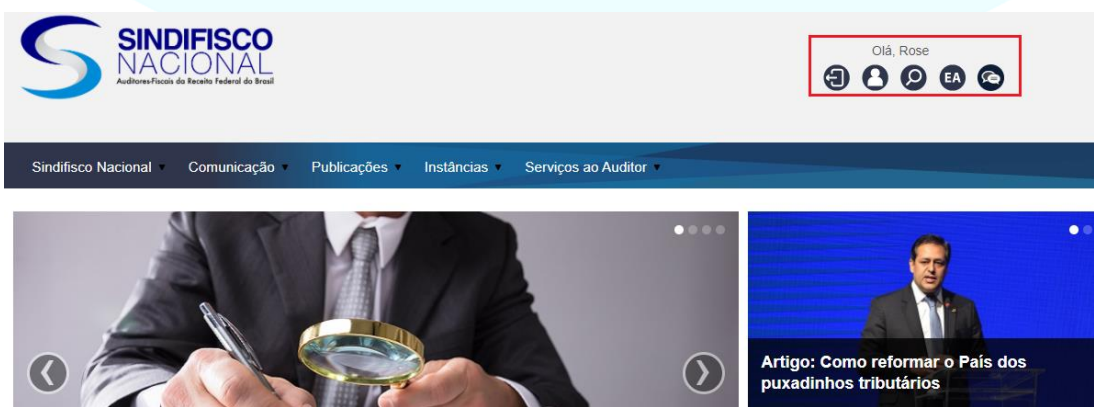
1.3. Clique no 1º ícone “Área Restrita”:



1.4. Informe o seu CPF (sem ponto e sem traço) e insira a Senha e clique em “Entrar”.

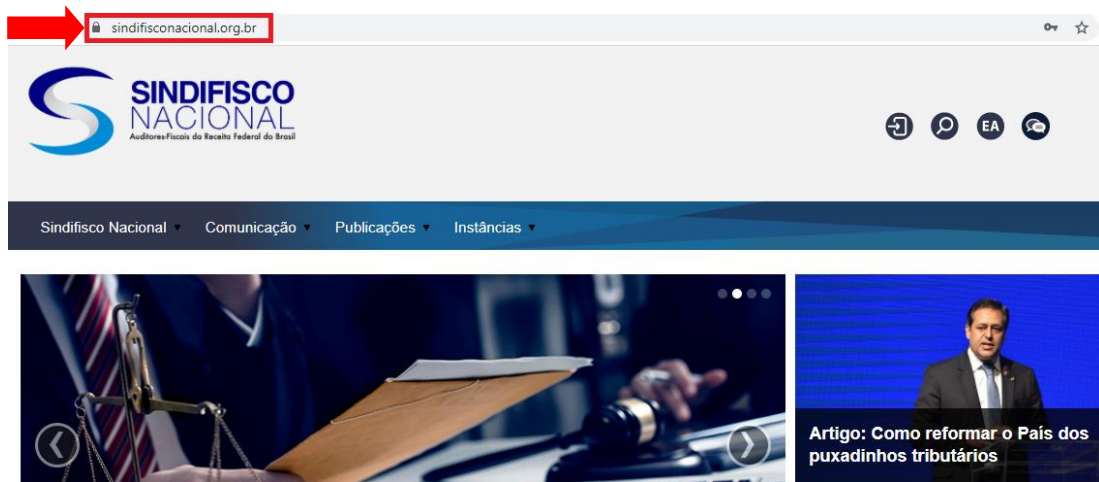


1.5. Para confirmar que está logado, verifique no canto superior direito o seu nome e a exibição de 05 ícones (Sair, Meu Perfil, Pesquisar, Espaço do Auditor e Ouvidoria):

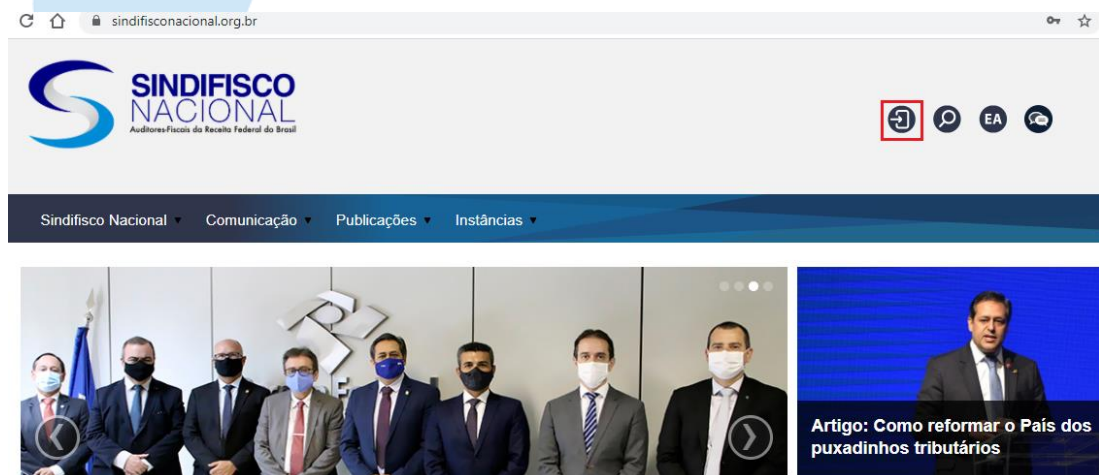


2. Como recuperar ou alterar a senha de acesso?

2.1. Acesse o site do Sindifisco Nacional <https://www.sindifisconacional.org.br>



2.2. No canto superior direito da tela, clique no ícone “Área Restrita”:



2.3. Clique na opção “Esqueci a senha”:



2.4. Será exibida a tela “Obter senha”. Preencha o CPF (sem ponto e sem traço), insira o Código de Verificação no campo “Informe os caracteres visto acima”, e em seguida clique em “Enviar”.



Obter Senha

CPF * Somente números

Código de Verificação *

K K F U

Informe os caracteres visto acima

2.5. Será exibida a tela “Obter Senha – Confirmação”



Obter Senha - Confirmação

Seu e-mail cadastrado é: ro*****@sindifisconacional.org.br

Deseja receber o Link para alteração da senha no e-mail acima?

Sim

Se deseja alterar o e-mail, por favor entre em contato com departamento de Relacionamento com o Filiado.

2.6. Será exibido parte do e-mail cadastrado junto ao Sindifisco Nacional. Marque a opção “Sim” para receber o Link de alteração da senha no e-mail cadastrado e clique em “Enviar”.



Obter Senha - Confirmação

Seu e-mail cadastrado é: ro*****@sindifisconacional.org.br

Deseja receber o Link para alteração da senha no e-mail acima?

Sim


Se deseja alterar o e-mail, por favor entre em contato com departamento de Relacionamento com o Filiado.

2.7. Verifique na caixa de entrada do seu e-mail a mensagem com assunto “Recuperar senha”.

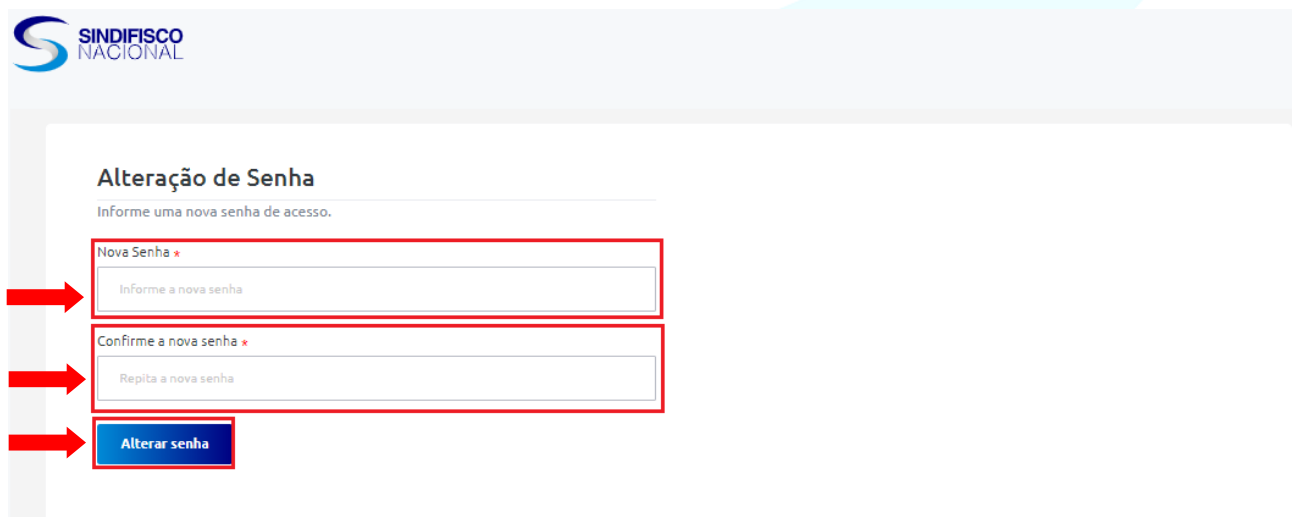
Obs.: Caso a mensagem não chegue na caixa de entrada do seu e-mail, é possível que seu provedor de e-mail tenha enviado a solicitação para sua caixa de spam ou lixeira por engano.

 **Sindifisco Nacional** **Recuperar senha** - Recuperar senha Foi solicitada a recuperação de senha para seu e-mail no Portal de Serviços d...

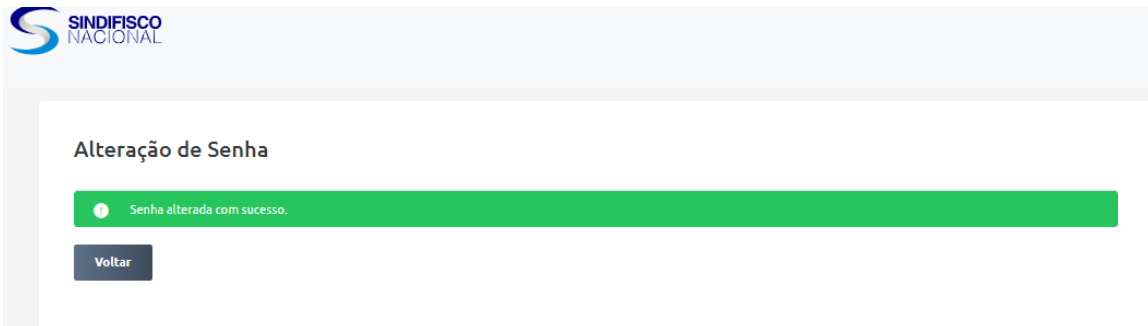
2.8. Abra a mensagem e clique na opção “Recuperar senha”



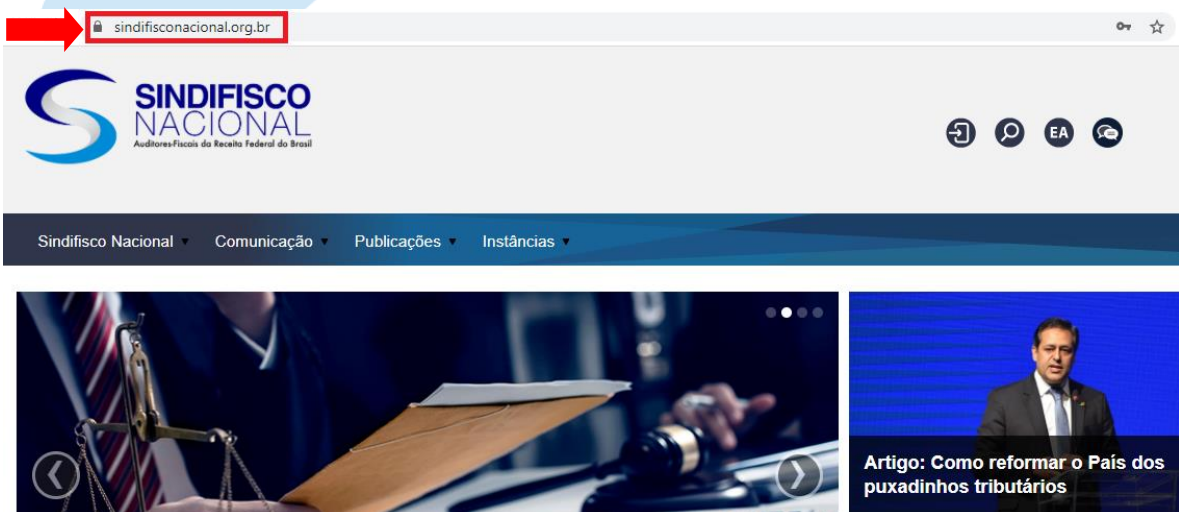
2.9. Informe a nova senha e Confirme a nova senha e clique em “Alterar a senha”



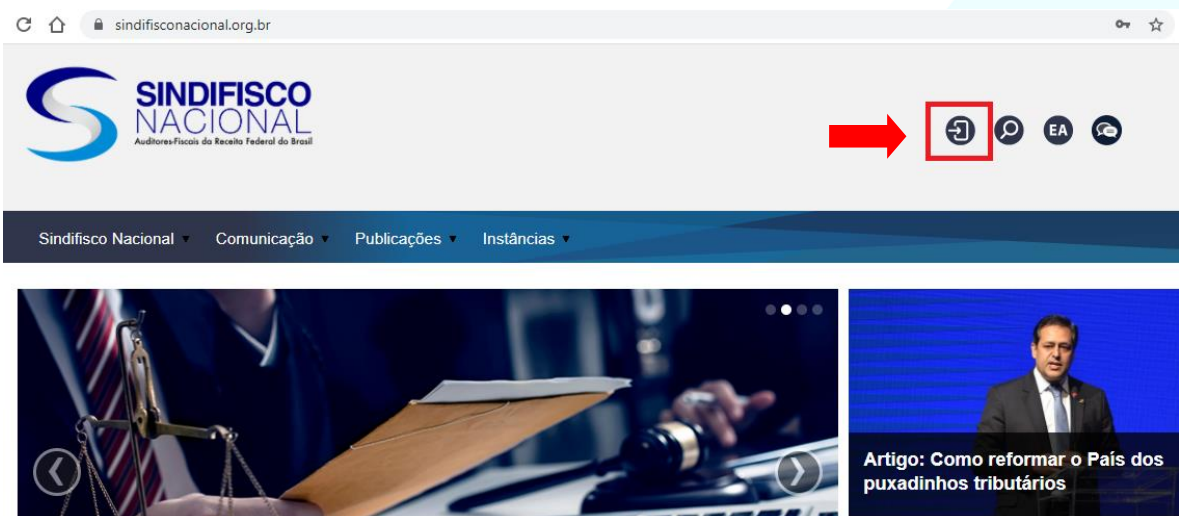
2.10. Será exibida a mensagem: Senha alterada com sucesso.



2.11. Retorne ao site do Sindifisco Nacional no endereço eletrônico <https://www.sindifisconacional.org.br>



2.12. No canto superior direito da tela, clique no ícone “Área Restrita”:



2.13. Informe o seu CPF (sem ponto e sem traço) e insira a Senha e clique em “Entrar”:



**SINDIFISCO
NACIONAL**
Sindicato Nacional dos Auditores Fiscais
da Receita Federal do Brasil

ACESSE A ÁREA RESTRITA

CPF de Acesso

Senha

Entrar Esqueceu a senha?

3. Como acessar a área restrita do Aplicativo do Sindifisco?

3.1. Baixe o aplicativo Sindifisco Nacional, disponível gratuitamente para Android, iOS nas principais lojas de aplicativos.

3.2. Acesse o aplicativo do Sindifisco Nacional. No rodapé, clique em “Fazer Login”:



3.3. Informe o seu CPF (sem ponto e sem traço) e insira a Senha e clique em “Entrar”. O login e senha são os mesmos já utilizados para entrar na área restrita do site do Sindicato.



The image shows a mobile application interface for SINDIFISCO NACIONAL. At the top, there is a header with the organization's logo and name. Below the header, there is a login form with three main components: a text input field for 'CPF', a text input field for 'Senha' (password) with a toggle icon, and a button labeled 'Entrar' (Login) with a right-pointing arrow. Red arrows point to each of these three components from the left side of the screen.

Para alterar e-mail, por favor entre em contato com Departamento de Relacionamento do Sindifisco Nacional.

Contato: (61) 3218-5200, Opção 2
E-mail: relacionamento@sindifisconacional.org.br